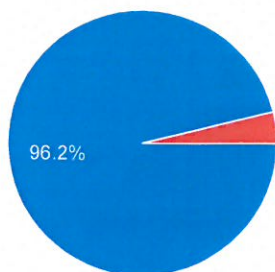


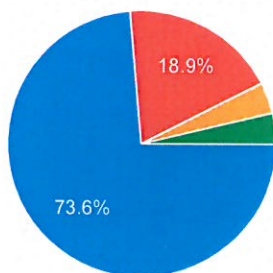
Ungetilfredshedsundersøgelsen 2015 Klubben Holme Søndergård
53 ud af 72 unge har svaret på undersøgelsen i okt./nov. 2015
Undersøgelsen er lavet i samarbejde med medarbejderne

Har du venner i Klubben?



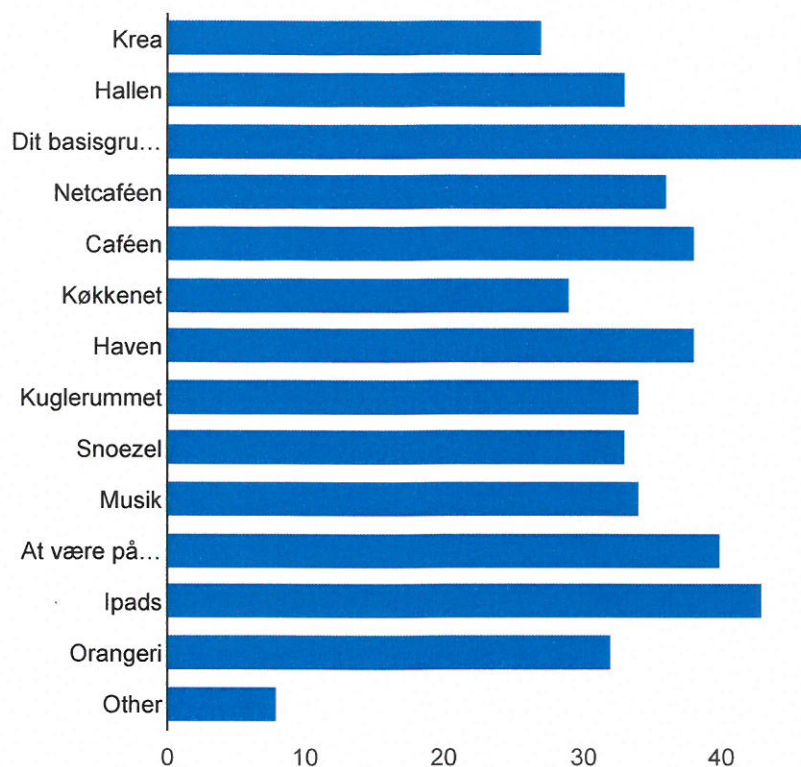
Ja	50	96.2%
Nej	2	3.8%
Ved ikke	0	0%

Kan du lide maden i Klubben?



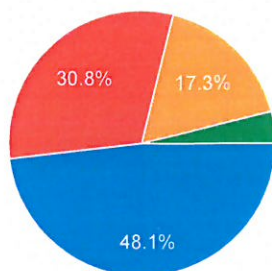
Ja	39	73.6%
Ja nogen gange	10	18.9%
Nej	2	3.8%
Other	2	3.8%

Hvilke aktiviteter kan du lide at bruge i Klubben?



Dit basisgrupperum	46	86.8%
Netcaféen	36	67.9%
Caféen	38	71.7%
Køkkenet	29	54.7%
Haven	38	71.7%
Kuglerummet	34	64.2%
Snoezel	33	62.3%
Musik	34	64.2%
At være på tur andre steder hen	40	75.5%
Ipads	43	81.1%
Orangeri	32	60.4%
Other	8	15.1%

Hvor glad er du for at gå i klubben?



Mega glad	25	48.1%
Meget glad	16	30.8%
Glad	9	17.3%
Mindre glad	2	3.8%
Utilfreds	0	0%

Har du forslag til hvad der kan blive bedre i Klubben?

Svømmeture

Flere ture/ mere svømning

Jeg ønsker mig et seperat spiselokaleher i klub

Jeg er tilfreds med alle tingene i klubben. Jeg synes ikke der noget der skal laves om. Mvh Mads

Jeg kan godt tænke mig og kom ofte i restaurant

Flere bøger, Nintendo wii u,

Computer fungerer nogle gange ikke

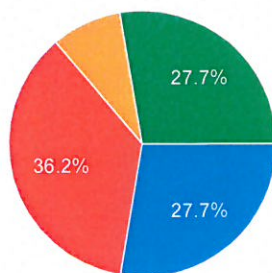
Tager på flere ture - altså i aftenåbning

Computer duer nogle gange ikke?

fester

Flere ture ud af huset. Pigegruppe med hjemmebesøg

Hvilken gruppe går du I?



Blå	13	27.7%
Orange	17	36.2%
Grøn	4	8.5%
Gul	13	27.7%

Number of daily responses

